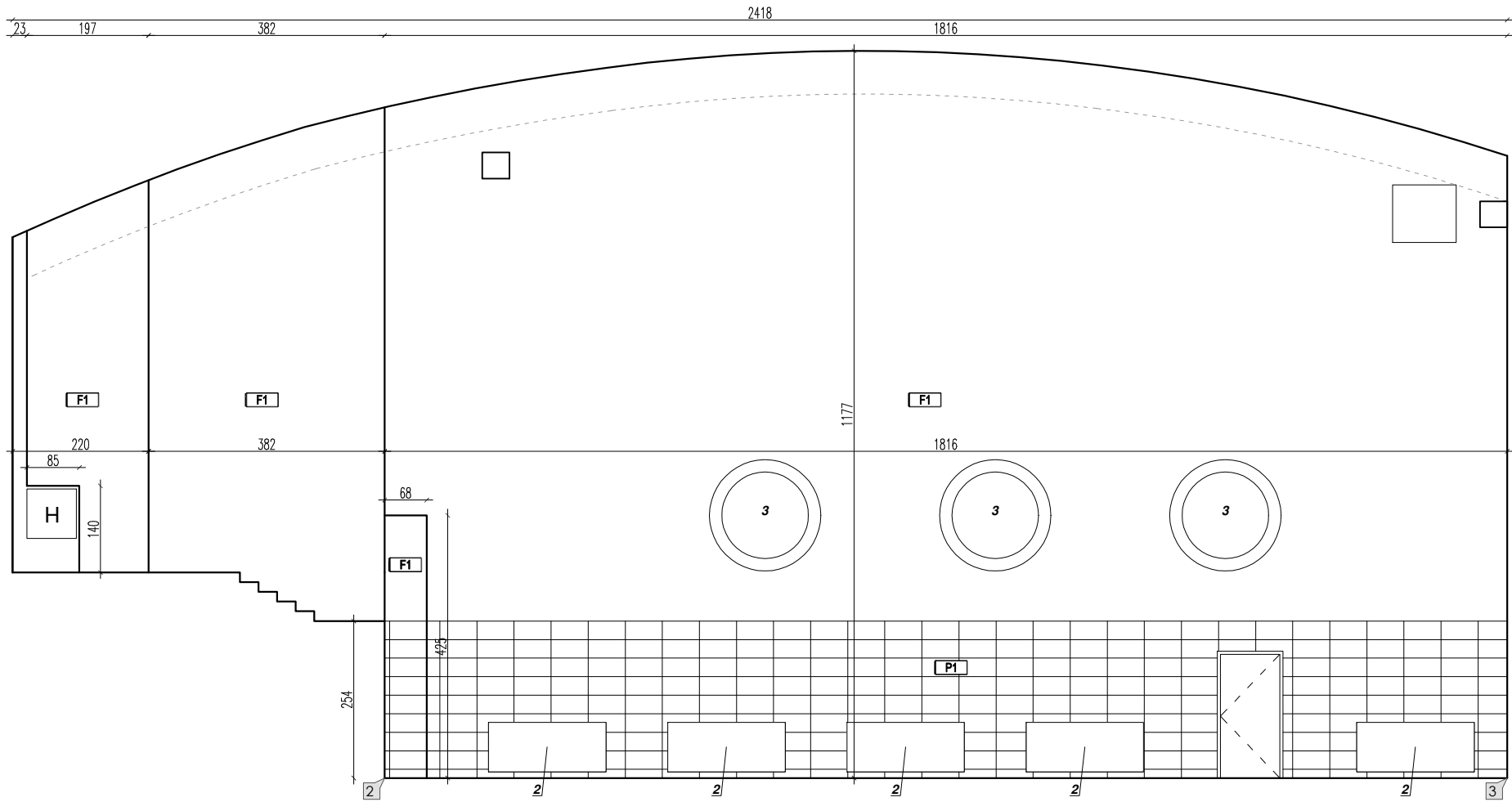



HALA BASENOWA ŚCIANA POŁUDNIOWA



RODZAJE PŁYTEK




PŁYTKA ŚCIENNA I PODŁOGOWA, KOLOR BIAŁO-SZARY,
WYGLĄD – "FAKTURA BETON", WYMIAR 30x60cm

- UWAGI:
1. Wymiary podawane są w centymetrach. Nie wolno brać żadnego wymiaru mierząc bezpośrednio z rysunku. Wykonawca przed realizacją ma obowiązek sprawdzić wymiary na budowie. W razie istotnych rozbieżności z wymiarami podanymi w projekcie – należy zawiadomić nadzór inwestorski i autora niniejszego projektu.
 2. Przed zamówieniem i położeniem płytek podłogowych należy uzyskać zatwierdzenie produktu przez Inwestora i autora projektu – należy wykonać próbę antypoślizgowości płytek bosą stopą w warunkach użytkowania wodnego – w celu zatwierdzenia.
 3. W czasie wykonywania elementów architektury wnętrz należy wykorzystywać wszystkie rysunki części wykonawczej opracowania;
 4. W razie istotnych niezgodności projektu ze stanem faktycznym instalacji i w razie kolizji – zawiadomić nadzór inwestorski i autorski.
 5. W pomieszczeniach gdzie na posadzkach stosowane są płytki i gdzie ściany są tynkowane, na ścianach stosować płytkę cokołową – wysokości min. 10cm zgodną z płytkami stosowanymi na posadzkach – zlicowaną z płaszczyzną tynku;
 6. Wszystkie nieopisane ściany wykonane tynkiem cementowo-wapiennym szpachlowane gładzią szpachlową i malowane farbą wg opisu i podanej kolorystyki, W pomieszczeniach "mokrych" stosować dedykowane tynki wodoodporne;
 7. Na wszystkich stopniach schodowych, spocznikach i innych oznaczonych obszarach części basenowej (mokrej) stosować płytki o kl. antypoślizgowości "c";
 8. Wszystkie okładziny ścienne (płytki, mozaiki) lub malowanie – stosować do wysokości sufitu podwieszanego;
 9. W strefie mokrej na wszystkich krawędziach stosować zaokrąglone płytki i kształtki systemowe – w kolorze jak płytki sąsiadujące lub szlifować narożniki łączące płaszczyzny.
 10. Projektowaną roślinność sztuczną zatopić w żywicy zgodnie z rysunkami.
 11. Niniejszy projekt przedstawić do weryfikacji dostawcy wskazanych płytek basenowych który sporządzi specyfikację ilości, typów i elementów.
 12. W pomieszczeniach basenu oraz we wszelkich innych mokrych pomieszczeniach stosować płytki o klasie antypoślizgowości "B" – z wyjątkiem miejsc szczególnie zagrożonych poślizgiem i zgodnie z pkt. 7 – stosować tam płytki w klasie "C".
 13. Na schodach stosować płytki w postaci kształtek lub ułożyć mozaikę –z uwzględnieniem wymaganej klasy antypoślizgowości płytek.
 14. Punkty tyczenia płytek – wyznaczyć według rysunku, z dostosowaniem do rzeczywistego położenia elementów na budowie.
 15. W miejscach występowania wpustów podłogowych i odprowadień liniowych należy wykonać w posadzkach niezbędne spadki kształtując je w zaprawie klejowej płytek i nadlewkach profilujących. W szczególnych, wymaganych przypadkach pod nadzorem inwestorskim wykonać miejscowe skucia istniejącego jastrychu betonowego.
 16. Rysunek może nie zawierać wszystkich wpustów i odprowadień – korekta na etapie realizacji i nadzoru

LEGENDA:

- 2 – GRZEJNIK PŁYTOWY
3 – ISTNIEJĄCE ELEMENTY DEKORACYJNE

LEGENDA OKŁADZIN	
	PŁYTKI BASENOWE GRESOWE NIESZKLIONE BIAŁE WYMIAR 60x30 cm – KOLOR biało-szary – faktura – beton
	FARBA LATEKSOWA, ZMYWALNA, WODOODPORNĄ, KOLOR BIAŁY, RAL9003 NA PODKŁADACH
	FARBA LATEKSOWA, ZMYWALNA, WODOODPORNĄ, KOLOR JASNO-SZARY, NCS: S 1505-Y10R NA PODKŁADACH
	FARBA LATEKSOWA, ZMYWALNA, WODOODPORNĄ, KOLOR PASTELOWY ZIELONY, RAL6019 NA PODKŁADACH
	MOZAIKA BASENOWA SZKLANA GR 4 mm WYM. ~2,6x2,6 cm MIX KOLORÓW ZIELONYCH – KL. "A"
	MOZAIKA BASENOWA CERAMICZNA MATOWA ANTYPOŚLIZGOWA GR 4 mm WYM. ~2,6x2,6 cm MIX KOLORÓW ZIELONYCH – KL. "c"
	MOZAIKA BASENOWA CERAMICZNA GR 4 mm WYM. ~2,6x2,6 cm KOLOR BIAŁY, MIX MAT I SZKLANA – KL. "A"

<div></div> <div>PRACOWNIA ARCHYTEKTONICZNA Piotr Dominiczak</div>		PROJEKT WYKONAWCZY			
PRZEBUDOWA I MODERNIZACJA BASENU MILLENIUM		data: IV 2025			
INWESTOR MIEJSKI OŚRODEK SPORTU I REKREACJI w KOŁOBRZEGU ul. Łopuskiego 28		rys. nr W.10			
LOKALIZACJA BASEN MILENIUM w KOŁOBRZEGU ul. Łopuskiego		skala 1:100			
KŁADY ŚCIAN - HALA BASENOWA					
BRANŻA				ARCHITEKTURA	
PROJEKTANT mgr inż. arch. Piotr Dominiczak UAN-7342-98/92					
OPRACOWANIE inż. arch. Szymon Kowalski					